

Jednofázové transformátory se standardními plechy tvaru UI se vyrábí ve výkonech a rozměrech dle tabulky. Převod napětí v rozmezí 1-1000V v libovolné kombinaci. Krytí ve třídě IP00.

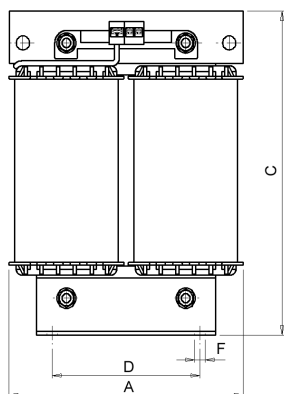
Provedení :

DS – na výšku, deska svorkovnice a Ms šrouby


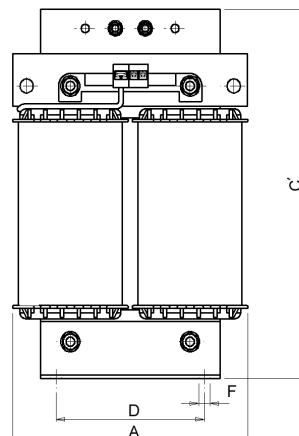
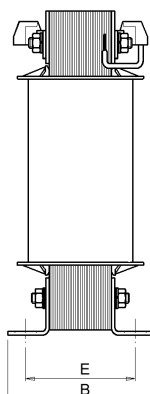
WS – na výšku, svorkovnice typu například WAGO

Jiné provedení je nutné projednat s technickou kanceláří.

WS



DS



Typ	Provedení	Rozměry [mm]							Výkon dle jakosti jádra ve VA			Průřez jádra cm ²	Rozměr plechu mm	Hmotnost (informativní) kg
		A	B	C	C'	D	E	F	M530	M330	M111			
U 5052	WS	200	135	250	-	124	93	8	1500	2000		25,0	150x250	22,1
	DS	200	135	250	286	124	93	8	1500	2000				
U 5077	WS	200	160	250	-	124	118	8	2000	2500	2500	36,1	150x250	25,6
	DS	200	160	250	286	124	118	8	2000	2500	2500			
U 50103	WS	200	186	250	-	124	144	8	3000	3500	3500	48,4	150x250	34,5
	DS	200	186	250	286	124	144	8	3000	3500	3500			
U 7073	WS	280	175	385	-	176	150	13		5000	7000	46,0	210x350	61,5
	DS	280	175	385	400	176	150	13		5000	7000			
U 70103	WS	280	205	385	-	176	180	13		6500	9000	67,8	210x350	72,5
	DS	280	205	385	400	176	180	13		6500	9000			
U 8083	WS	315	195	437	-	196	160	13		8300	11000	62,0	240x400	63,5
	DS	315	195	437	445	196	160	13		8300	11000			
U 80110	WS	315	225	437	-	196	190	13		10000	13500	84,0	240x400	86,4
	DS	315	225	437	445	196	190	13		10000	13500			
U 80140	WS	315	255	437	-	196	220	13		11500	16000	105,0	240x400	90,1
	DS	315	255	437	445	196	220	13		11500	16000			